


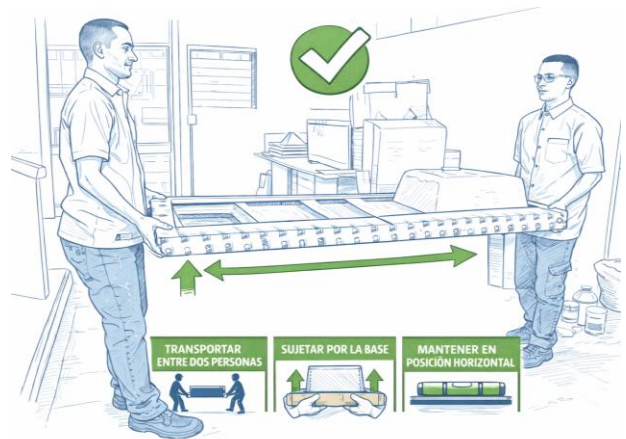
Manual de Manipulación y Almacenamiento para Mesones de Cocina

FIRPLAK
inspirando hogares

Objetivo: brindar recomendaciones para la correcta manipulación, almacenamiento y transporte seguro de los mesones de cocina con el fin de evitar daños en el producto.

1. Manipulación:

Se recomienda **transportar el mesón entre dos personas** para distribuir el peso y reducir el riesgo de fisuras; sujetarlo por la base del empaque proporciona mayor estabilidad durante su traslado o apilamiento, y mantenerlo en posición horizontal previene flexiones que podrían provocar quiebres.

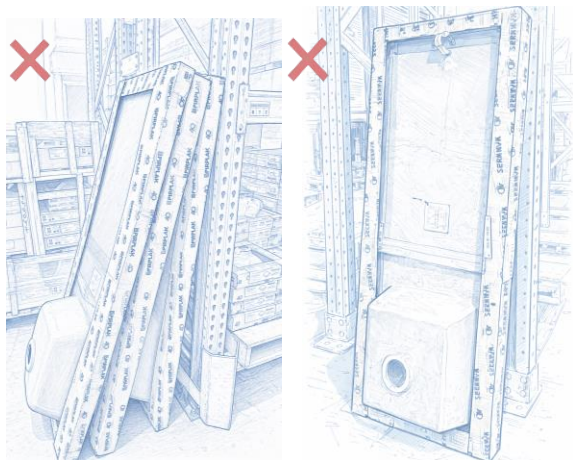


No arrastrar el mesón o exponerlo a golpes, ya que esto puede causar fisuras o deterioro del producto.

2. Almacenamiento:

Ubicar el producto sobre una superficie plana y estable: una superficie nivelada y de un mayor tamaño a la medida del producto evita inclinaciones, deformaciones y posibles caídas, garantizando la estabilidad de las unidades almacenadas y previniendo daños tanto en el producto como en su empaque.





No apoyar ni apilar el mesón sobre sus extremos cortos, ya que esto concentra cargas en zonas no diseñadas para soportarlas y puede generar deformaciones o daños estructurales.

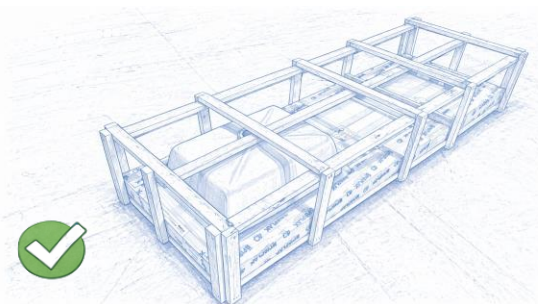
Almacenar en un lugar seco, pues la humedad puede deteriorar el empaque, reduciendo su resistencia y provocando deformaciones. Para apilar los productos tenga en cuenta la tabla de apilamiento:

Nota: Las cantidades máximas de apilamiento han sido definidas con base en pruebas de validación estructural del empaque. No exceder estos valores para evitar deformaciones en el empaque o daños en el producto.

Tabla de Apilamiento Maximo de Mesones	
Producto	Unidades Máximas Apilables
Mesón Eco 120x55	13
Mesón Eco 150x55	13
Mesón Versa 150x55	12
Mesón Aqua 180x60	10
Mesón Aqua 150x60	13

3. Transporte:

Verificar previamente qué referencias requieren enhuacalado, según la configuración de su empaque. Para el transporte interno, utilizar montacargas o carretillas asegurando la estabilidad de la carga. En el transporte en camión, los mesones deben amarrarse correctamente y no ubicarse junto a cargas o empaques sueltos que puedan golpearlos durante el trayecto.



Mesones que necesitan huacal

- Mesón Eco 150cm x 55cm
- Mesón 150cm x 60cm
- Mesón 120cm x 55cm



Mesones que no necesitan huacal

- Mesón Versa 150cm x 55cm
- Mesón 180cm x 60cm

PARTES DE LA ETIQUETA DEL PRODUCTO

Cada elemento de la etiqueta cumple una función importante para identificar, informar y garantizar el uso adecuado del producto.

1 NOMBRE DEL PRODUCTO

En el nombre va definido el tamaño de cubierta y si tiene o no la perforación de grifería.

2 CÓDIGO DEL PRODUCTO

Código único que identifica el producto.

3 DIMENSIONES

Cuadro con las medidas del producto en centímetros (cm) y pulgadas (in).

5 MATERIALES DEL PRODUCTO

Información sobre los materiales utilizados en la fabricación del producto.

4 DESCRIPCIÓN DEL PRODUCTO Y COMPROMISO AMBIENTAL

Descripción del producto y su función principal, junto con información sobre el compromiso ambiental de la marca.

6 MARCA (LOGO Y LEMA)

Identifica a la marca y su lema.

Mesón cocina AQUA 180 x 60 cm con Perforación 56.8x41.8 cm para cubierta Mabe 4 puestos
Aqua kitchen countertop 70.9x23.6 in with 22.3x16.4 in cutout for Mabe 4-burner cooktop

COD: VCOC05-0027

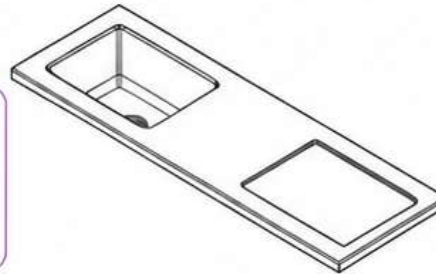
Al adquirir este producto estas aportando en el cuidado del medio ambiente, ya que en su fabricación se emplean materias primas que reutilizan más de 1.5 millones de botellas PET. With each sink you are helping the environment. Firplak uses more than 1.5 million PET bottles in our raw materials.

FIRPLAK
inspirando hogares

Mesón cocina AQUA 180x60 cm con Perforación 56.8x41.8 cm para cubierta Mabe 4 puestos
Aqua kitchen countertop 70.9x23.6 in with 22.3x16.4 in cutout for Mabe 4-burner cooktop

COD: VCOC05-0027

Medidas	Dimensions:
Largo: 180 cm	Length: 70.8 in
Ancho: 60 cm	Width: 23.6 in
Altura: 23 cm	Height: 9 in



Material: Porcelana fría® / Mármol sintético
Material: Porcelana fría® / Cultured marble

Al adquirir este producto estas aportando en el cuidado del medio ambiente, ya que en su fabricación se emplean materias primas que reutilizan más de 1.5 millones de botellas PET. With each sink you are helping the environment. Firplak uses more than 1.5 million PET bottles in our raw materials.

FIRPLAK
inspirando hogares



HECHO EN COLOMBIA - MADE IN COLOMBIA

7 INSTRUCCIONES DE MANEJO (ÍCONOS)

Íconos que indican las recomendaciones de manejo del producto.

SIGNIFICADO DE LOS ÍCONOS DE MANEJO



ESTE LADO ARRIBA

Indica la posición correcta del producto durante el transporte y almacenamiento. Siempre mantener la caja en posición vertical.



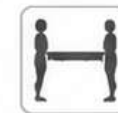
ALTO O FRÁGIL

El producto es delicado, se debe manipular con cuidado para evitar golpes o daños.



PROTEGER DE LA HUMEDAD

Mantener el producto seco y protegido de la lluvia, humedad o líquidos.



MANIPULAR ENTRE DOS PERSONAS

Para un manejo seguro se recomienda alzar y transportar el producto entre dos personas.



IMPORTANTE: Leer toda la información de la etiqueta antes de manipular, almacenar o instalar el producto.