

Mueble cocina Geos Retail

4 Puertas 210 x 60 cm

GEOS Retail 4-door kitchen cabinet
82.6" x 23.6"

Código para pedidos
Ordering codes

Mueble superior
Upper cabinet

VCOC01-0173-000

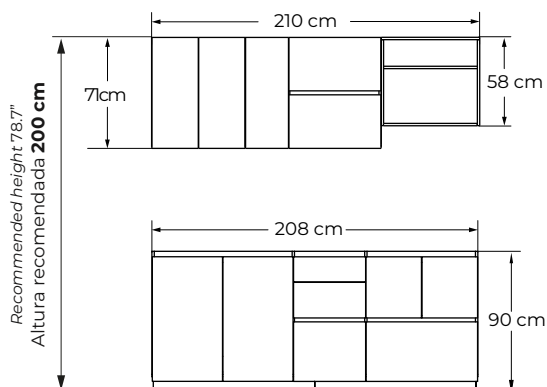
VCOC01-0174-000

Mueble inferior
Lower cabinet

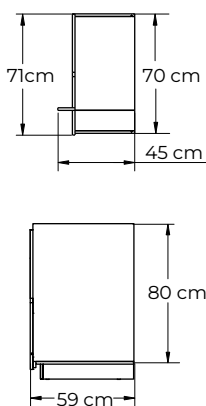
VCOC01-0147-000

VCOC01-0172-000

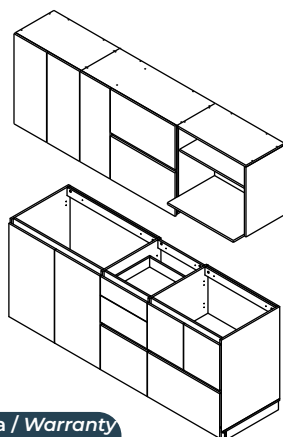
Vista frontal / Front view



Vista lateral / Lateral view



Vista isométrica / Isometric view



Garantía / Warranty
1 año
1 year

FIRPLAK

inspirando hogares

firplak.com

Itagüí, Antioquia, Colombia

Calle 29 No 41-15

Tel. 574+ 444 17 71 / info@firplak.com

servicioalcliente@firplak.com

Dimensiones / Dimensions

	LARGO LONG	ANCHO WIDTH	ALTO HEIGHT
Mueble superior Upper cabinet	210 cm 82.6"	45 cm 17.7"	71 cm 27.9"
Mueble inferior Lower cabinet	208 cm 81.8"	59 cm 23.2"	90 cm 35.4"

Material

- El mueble es en aglomerado enchapado con melamina.
- Canto en PVC de 2 mm en puertas y frente de cajón.

Especificaciones

- Mueble de cocina.
- Mueble inferior 4 puertas, 4 cajones.
- Mueble superior 3 puertas, 2 cajones 1 entrepaño y espacio para microondas.
- Bisagras cierre lento.
- Rieles cierre lento.

Ventajas

- Muebles listos para armar.
- Mueble con fijación de ensamble con elementos precisos (minifix y tarugos).
- Mejor aprovechamiento del espacio para los utensilios de cocina.

Colores

- Colores disponibles según temporada e inventario.

Material

- The cabinet is made of particle board covered whit melamine
- Edge of 2 mm on doors and drawer fronts.

Specifications

- Cabinet for kitchen.
- Lower cabinet 4 doors , 4 drawers.
- Upper unit with 3 doors, 2 drawers, 1 shelve, and a microwave compartment
- Soft-close hinges
- Soft-close drawer slides.

Advantages

- Eady-to-assamble cabinet (RTA).
- Cabinet mounting assembly with specific evidence (minifix and wooden pins).
- Better use of space for kitchen utensils.

Colors

- Available colors according to stock and season collection.

Importante

- Para limpiar el mueble use un trapo seco o humidézcalo en agua y detergente suave.
- No pinte ni barnice el mueble.
- No exponga el mueble a la intemperie.
- Evite arrastrarlo, puede ocasionar daños en la estructura.
- Por su seguridad, evite que los menores jueguen con el mueble
- No exponga el mueble a funciones diferentes para lo que fueron diseñados, ejemplo: sentarse en el mueble.

Important

- To clean the cabinet use a wet or dry cloth with few detergent.
- Do not paint or varnish the cabinet.
- Do not expose it to outdoors.
- Do not drag it, this can cause structural damage.
- For safety, do not allow children to play with the cabinet.
- Do not use the cabinet for unspecified purposes. Example: siting on the cabinet.

